

# BETTER<sup>®</sup>

UPVC DOORS & WINDOWS MAKING MACHINERY



[www.betterma.com](http://www.betterma.com)

HJ02-3500.2/2A



## TWO HEAD WELDIND MACHINE

ماشین جوشکاری دو سر

Art.No	1235100	کد کالا
Model	HJ02-3500.2/2A	مدل
Power	220V 50Hz 2.5kW	توان
Air Pressure	0.4~0.8 Mpa	فشار هوا
Air consumption	100 L/min	هواي مصرفي
Welding height	20~120mm	ارتفاع جوشکاری
Welding width	0~120mm	پهنای جوشکاری
Weight	1000 kg	وزن
Dimension	4400x1100x1700 mm	ابعاد

## SJD-3500



### DOUBLE MITRE SAW

ماشین برش دو بل نیمه اتوماتیک دو منظوره (آلومینیوم و UPVC)  
مجهز به سیستم خنک کننده با متر خوان دیجیتال

Art.No	1236100	کد کالا
Model	SJD-3500	مدل
Power	380V 50Hz 2x1.1kW	توان
Air Pressure	04~0.6 Mpa	فشار هوا
Spindle rotary speed	2800 r/min	سرعت اسپیندل
Cutting length	450~3500 mm	طول برش
Cutting width/height	200/100 mm	ارتفاع/عرض برش
Blade specification	350x30mm	ابعاد تیغه برش
Air consumption	100 L/min	مقدار هوای مصرفی
Weight	800 kg	وزن
Mitter cutting	-45°~+45°	زاویه برش
Dimension	4000x1120x1450mm	ابعاد

## LSJD-3500



### DOUBLE MITRE SAW

ماشین برش دو بل نیمه اتوماتیک با متر خوان دیجیتال

Art.No	1236200	کد کالا
Model	LSJD-3500	مدل
Power	380V 50Hz 2x1.1kW	توان
Air Pressure	0.4~0.6 Mpa	فشار هوا
Spindle rotary speed	2800 r/min	سرعت چرخشی اسپیندل
Cutting length	450~3500 mm	طول برش
Cutting width/Height	200/100 mm	ارتفاع/عرض برش
Air consumption	100 L/min	مقدار هوای مصرفی
Weight	800 kg	وزن
Blade specification	350x30mm	ابعاد تیغه
Dimension	4000x1120x1450 mm	ابعاد

BX1600



## HORIZONTAL GLASS WASHING & DRYING MACHINE

ماشین شستشوی افقی شیشه

Art.No	1245200	کد کالا
Model	BX1600	مدل
Power	380V 50Hz 9.7kW	توان
Max/Min washing size	1650mm/350x350mm	حداقل و حداکثر سایز شستشو
Transmit speed	2 m/min	سرعت شستشو
Max. I.G. thickness	≤50mm	حداکثر ضخامت
Air knives	2 pairs	ناظر هوا
Brush	2	برس
Dimension	2750x2250x1100 mm	ابعاد

## LB1600P



### VERTICAL AUTOMATIC INSULATING GLASS PRODUCTION LINE

خط اتوماتیک شستشو و پرس شیشه

Art.No	1245100	کد کالا
Model	LB1600P	مدل
Power	380V 12kW	توان
Max glass size	1600x2200mm	حداکثرسایز شیشه
Working Speed	4-35 m/min	سرعت حرکت
Glass thickness	3-25 mm	ضخامت شیشه
Weight	4000 kg	وزن
Dimension	12500x2000x2600 mm	ابعاد

LB1600A



## GLASS WASHING MACHINE

ماشین شستشوی شیشه عمودی

Art.No	1245900	کد کالا
Model	LB1600A	مدل
Power	220/380V 14 kW	توان
Working Speed	1.2-5.6 m/min	سرعت حرکت
Dimension of glass to be washed	Max 2400x1600/Min 500x200mm	ابعاد شیشه قابل شستشو
Glass thickness	3-12 mm	ضخامت شیشه
Weight	1200 kg	وزن
Dimension	8000x1505x2500 mm	ابعاد

## RY 1500



### HOT ROLLER PRESS MACHINE

ماشین پرس شیشه افقی

Art.No	1246200	کد کالا
Model	RY 1500	مدل
Power	380V 50Hz 13.3 kW	توان
Max. glass size	1500x2000 mm	حداکثر سایز شیشه
Min. glass size	400x400 mm	حداقل سایز شیشه
Max Glass thickness	≤ 40 mm	ضخامت شیشه
Dimension	2750x1900x1200 mm	ابعاد



LXD-200



## END-MILLING MACHINE

ماشین مولیون زن مجهز به سیستم خنک کننده

Art.No	1235500	کد کالا
Model	LXD-200	مدل
Power	380V 50Hz 1.5kW	توان
Air Pressure	0.5~0.8 Mpa	فشار هوا
milling cutter Diameter	32 mm	قطر مولیون زن
Diameter of milling cutter	110-200mm	قطر تیغه فرز
Main motor rotation speed	2840 r/min	سرعت چرخش موتور
Weight	300 kg	وزن
Dimension	850x740x1280 mm	ابعاد

SZJ01




### LOCK-HOLE GROOVE PROCESSING MACHINE

ماشین کپی فرز قفل و دستگیره UPVC و آلومینیوم  
مجهز به سیستم خنک کننده

Art.No	1235600	کد کالا
Model	SZJ01	مدل
Power	380V 50Hz 2x1.1 kW	توان
Copy-routing range	290x90x100 mm	محدوده کپی مسیر یابی
milling cutter Diameter	φ5-φ8	ابعاد تیغه برش
Weight	260 kg	وزن
Dimension	1000x1130x1500 mm	ابعاد

SCX01-2




## AUTOMATIC WATER SLOT MILLING MACHINE

فرز خودکار جهت باز کردن کانال آب

Art.No	1235700	کد کالا
Model	SCX01-2	مدل
Power	220V 50Hz 0.9kW	توان
Air Pressure	0.5~0.8 Mpa	فشار هوا
Air consumption	95 L/min	هوا مصرفی
Main-shaft revolution	25000 r/min	چرخش شفت مرکزی
Cutter Diameter	φ4~φ5 mm	ابعاد تیغه
Dimension	2100x860x1500 mm	ابعاد

SYJ03-1800




### GLAZING BEAD SAW

ماشین برش زوار

Art.No	1235400	کد کالا
Model	SYJ03-1800	مدل
Power	380V 50Hz 2x0.75kW	توان
Air Pressure	0.4~0.6 Mpa	فشار هوا
Speed	2800 r/min	سرعت
Cutting length	320~1800mm	طول برش
Cutting width/height	100/29 mm	ارتفاع/عرض برش
Air consumption	80 L/min	مقدار هوای مصرفی
Weight	210 kg	وزن
Dimension	1900x700x1350mm	ابعاد

SYH01-1800



### BENDING MACHINE

ماشین خم پروفیل با سیستم هوای داغ

Art.No	1235300	کد کالا
Model	SYH01-1800	مدل
Power	380V 50Hz 12kW	توان
Weight	600 kg	وزن
Dimension	4500x2800x800 mm	ابعاد

## JT01

### BUTYL EXTRUDER MACHINE

دستگاه بوتیل زن

Art.No	1245400	کد کالا
Model	JT01	مدل
Power	380V 50Hz 5kW	توان
Air Pressure	0.5~0.8 Mpa	فشار هوا
Squeeze pressure	12~15Mpa	فشار
Adjustable range	4—20mm	محدوده قابل تنظیم
Transmit speed	7 m/min	سرعت حرکت قطعه کار
Weight	850kg	وزن
Dimension	3300×800×1400mm	ابعاد




## ST01

### DOUBLE GROUP SEALANT EXTRUDER

دستگاه چسب زن

Art.No	1245800	کد کالا
Model	ST01	مدل
Pressure	29 Mpa	فشار
Air Pressure	0.6-0.8 mpas	فشار هوا
Mixed rate	6:1-14:1	نسبت میکس کردن
Curative agent bucket	20 L	ظرفیت
Base bucket	200L	ظرفیت پایه
Weight	600 kg	وزن
Dimension	1100x950x1630mm	ابعاد



LJ180



### ALU-SPACER CUTTING SAW

ماشین برش اسپیسر

Art.No	1245600	کد کالا
Model	LJ180	مدل
Power	220V 50Hz 0.25kW	توان
Saw Blade Speed	3880r/min	سرعت تیغه
Diameter*thickness*quantity of saw teeth	150/1.2/170 mm	قطر مقدار و ضخامت دندانها
Max. Cutting Size	100mm	حداکثر حجم برش
Dimension	5000×1050×415mm	ابعاد

CQ01



### GASS FILLING MACHINE

ماشین گاز پرکن

Art.No	1245700	کد کالا
Model	CQ01	مدل
Power	220V 50Hz 0.1kW	توان
Maximum size of insulating glass	1600x1800mm	حداکثر اندازه از شیشه های عایق
Electric control cabinet Size	620x439x700mm	حجم کابینه کنترل الکتریکی



ماشین آلات مونتاژ درب و پنجره و شیشه های دو جداره

